

가장 쉽고 편리한 급여관리!

ENC PAY - 사용 안내

환경설정

▶ 'ENC페이 급여관리의 환경설정으로 보다 유용한 인사/급여 관리기능을 지원합니다.



01. 사용자정보등록

02. 사내게시판관리

03. 문의사항

04. 공지사항

01. 수당항목 관리





1	회사명	테스트
	사업자번호	314817395
A	비밀번호	
	업태	TEST8
	종목	TEST9
	대표자	테스트8
	담당자	테스트77
	회사 전화번호	070-4545-4545
	휴대전화	010-6666-7777
	팩스번호	042-5855-6666
	Email	plansh@daum.net
	주소	302-828 <input type="button" value="우편번호 찾기"/> 지번주소 : 대전광역시 서구 둔산동 935 123 도로주소 : 대전광역시 서구 청사로 166 123
B	회사로고 이미지	<input type="text"/> <input type="button" value="찾아보기..."/>  <input type="button" value="삭제"/>
	회사도장 이미지	<input type="text"/> <input type="button" value="찾아보기..."/>  <input type="button" value="삭제"/>

▶ Step 1 : 회원가입 페이지에서 등록했던 항목중 관리 및 운영에 필요한 회사명, 사업자번호, 비밀번호, 업태, 업종, 종목, 대표자, 담당자, 등의 정보를 불러오게 됩니다. (회사명, 사업자번호는 수정이 불가능 합니다.)

- A 영역에 등록한 비밀번호를 새로등록하여 수정할 수 있습니다.
- B 사원관리 > 이력서 출력 및 재직/경력증명서 양식 사용시 해당 로고이미지가 선택됩니다. (활용 예> 이력서)

02. 사내게시판관리

1

번호	작성자	제목	등록일	조회수	
4	관리자	사내공지사항입니다.09-01	2014-02-05	3	 
3	관리자	사내공지사항입니다.08-01	2014-02-05	0	 
2	관리자	사내공지합니다.07-01	2014-02-03	0	 
1	관리자	사내공지합니다.06-01	2014-02-03	1	 

글쓰기

B

ENC PAY 나의급여내역 사내게시판 개인정보 수정 Logout (0417-2 / 김홍무님)

사내 게시판

번호	작성자	제목	등록일	조회수
4	관리자	사내공지사항입니다.09-01	2014-02-05	3
3	관리자	사내공지사항입니다.08-01	2014-02-05	0
2	관리자	사내공지합니다.07-01	2014-02-03	0
1	관리자	사내공지합니다.06-01	2014-02-03	1

▶ Step 1 : 급여관련 및 기타 사항에 대하여 직원들에게 공지를 하여 회사의 공지 및 첨부파일을 전달할 수 있습니다.

- A 글 작성후 게시글 수정(✎), 삭제(🗑)가 가능 합니다.
- B 직원들이 사원모드 접속 후 관리자가 공지한 사내게시판의 내용을 확인할 수 있습니다.

03. 문의사항

1

번호	제목	등록일	
13	시스템 문의드립니다.	2014-09-18	
12	시스템 문의드립니다.	2014-09-18	
11	문의드려요	2014-08-27	

2

The screenshot shows the ENCPAY website interface. On the left, there are several service-related boxes: '테스트' (test77), '친절 고객상담' (1544-1407), '문의하기' (A), and '사용안내'. The '문의하기' box contains a question mark icon and text about user inquiries. In the center, there is a calendar for '일정관리' (calendar management) for September 2014. On the right, a modal window titled '관리자 수정요청' (B) is open, showing a form with fields for '제목' (subject), '내용' (content), and '첨부파일' (attachments). A red arrow points from the '문의하기' button (A) to the modal window (B). Another red arrow points from the modal window (B) to the table in step 1, specifically to the row with number 11.

- ▶ Step **1** : 급여관리시 이용시 시스템 사용의 불편한 점이나 문의사항을 시스템 운영자에게 직접 문의하시거나 상담하실 수 있으며 관련 내용은 저장되어 보관되어 집니다.
- ▶ Step **2** : 메인페이지 문의하기 버튼 (A -> B) 을 클릭하여 관리자의 문의 기능을 사용하 실 수있으며 이는 문의사항 메뉴에 내용이 저장됩니다.

04. 공지사항

1

번호	제목	등록일
1	안녕하세요 ENC페이 급여관리입니다.	2014-09-19
1	안녕하세요 ENC페이 급여관리입니다.	2014-09-19
1	안녕하세요 ENC페이 급여관리입니다.	2014-09-19
1	안녕하세요 ENC페이 급여관리입니다.	2014-09-19

2

[사원관리](#) ▾
 [기본관리](#) ▾
 [급여관리](#) ▾
 [내역조회](#) ▾
 [환경설정](#) ▾
 [Logout \(admin\)](#)

일정관리

2014년 9월

일	월	화	수	목	금	토
	1	2	3	4	5	6
7	8	9	10	11	12	13
14	15	16	17	18	19	20
21	22	23	24	25	26	27
28	29	30				

사원정보 수정요청

제목	요청자	등록일	처리상태
사원정보 수정요청...	나영업	07-24	접수중
이력서 부분 수정...	김홍무	07-24	접수중
관리자 수정요청 ...	김상현	07-24	작업완료

업데이트 안내 및 공지

제목	등록일
안녕하세요 ENC페이 급여관...	09-19
안녕하세요 ENC페이 급여관...	09-19

A

- ▶ Step 1 : ENC페이는 앞으로도 지속인 업데이트와 시스템 오류수정을 통하여 고객님의 신뢰향상에 최선을 다할 것이며, 관련 내용을 확인 하실 수 있습니다.
- ▶ Step 2 : 급여관리 메인페이지 업데이트 안내 및 공지 항목(A)에 내용이 등록되어 쉽고 빠르게 업데이트 된 내용을 확인 할 수 있습니다.

Thank You

보다 필요하신 내용이 있으시면
고객센터로 문의해 주시기 바랍니다.

친절 고객상담



1544-1407

정성을 다해 친절히 상담해 드립니다.